

Информационно-статистический отчет
«Итоги мониторинга учебных достижений
по физике
обучающихся 7-х классов
общеобразовательных учреждений
Новооскольского городского округа»

Уровень: мониторинг учебных достижений

Предмет: физика

Класс: 7 классы

Дата тестирования: 19 декабря 2019 года

Выборка исследования: 92%

КИМ: МКУ «Центр сопровождения образования»
отдел оценки качества образования

Отчет подготовила:

Ведущий специалист О.Ю.Ворожбянова

Содержание

1. Таблица результатов мониторингового исследования учебных достижений обучающихся 7 классов	3
2. Результат муниципального мониторинга 7 классов.....	4
3. Количество учащихся 7 классов	5
4. Качественные показатели по итогам мониторинга учебных достижений.....	6
5. Средний балл по итогам мониторинга	7
6. Средняя оценка по итогам мониторинга	7
7. Средний показатель качества знаний по итогам мониторинга	8
8. Рейтинг ОУ по результатам мониторинга	8
9. Заключение	9

Таблица результатов мониторингового исследования учебных достижений по физике обучающихся 7-х классов общеобразовательных организаций Новооскольского городского округа, проведенного 19 декабря 2019 г.

№ п/п	Наименование ОУ	класс	Ф.И.О.учителя	всего учащихся 7 классов	количество участников мониторинга	не приняли участие в мониторинге	средний балл	отклонение от среднего балла по городскому округу (7.17)	средняя оценка	отклонение от средней оценки по городскому округу (3.81)	качество знаний (%)	успеваемость (%)	"5"	%	"4"	%	"3"	%	"2"	%
1	МБОУ "СОШ №1 с УИОП имени Княжны Ольги Николаевны Романовой" г.Новый Оскол	7А	Шевцов А.И.	26	24	2	7,17	0,00	3,83	0,02	63	100	5	21	10	42	9	37	0	0
		7Б	Шевцов А.И.	27	23	4	8,13	0,96	4,35	0,54	91	100	10	43	11	48	2	9	0	0
		7В	Шевцов А.И.	24	21	3	7,43	0,26	3,90	0,09	71	100	4	19	11	52	6	29	0	0
				77	68	9	7,58		4,03		75	100	19	28	32	47	17	25	0	0
2	МБОУ "СОШ №2 с УИОП" г.Новый Оскол	7А	Гаврилькова И.Ю.	18	17	1	7,18	0,01	3,80	-0,01	59	100	4	24	6	35	7	41	0	0
		7Б	Гаврилькова И.Ю.	26	25	1	7,44	0,27	4,08	0,27	68	100	10	40	7	28	8	32	0	0
				44	42	2	7,31		3,94		64	100	14	33	13	31	15	36	0	0
3	МБОУ "СОШ №3" г.Новый Оскол	7А	Бахтина И.В.	20	20	0	7,90	0,73	4,25	0,44	95	100	6	30	13	65	1	5	0	0
		7Б	Бахтина И.В.	17	17	0	7,00	-0,17	3,94	0,13	71	100	4	24	8	47	5	29	0	0
		7В	Бахтина И.В.	21	19	2	7,95	0,78	4,26	0,45	84	100	8	42	8	42	3	16	0	0
		7Г	Бахтина И.В.	24	23	1	7,78	0,61	4,22	0,41	87	100	12	52	8	35	3	13	0	0
				82	79	3	7,66		4,17		85	100	30	38	37	47	12	15	0	0
4	МБОУ "СОШ №4 г.Новый Оскол"	7А	Прочанкина И.В.	21	16	5	7,44	0,27	4,06	0,25	75	100	5	31	7	44	4	25	0	0
		7Б	Прочанкина И.В.	21	20	1	7,20	0,03	3,95	0,14	70	100	5	25	9	45	6	30	0	0
				42	36	6	7,32		4,00		72	100	10	28	16	44	10	28	0	0
5	МБОУ "Беломестненская СОШ"	7	Донников С.Н.	11	8	3	7,37	0,20	4,00	0,19	62	100	3	38	2	24	3	38	0	0
6	МБОУ "Великомихайловская СОШ им. Г.Т.Ильченко"	7А	Нижегородцева В.Т.	14	13	1	6,69	-0,48	3,77	-0,04	46	100	4	31	2	15	7	54	0	0
		7Б	Нижегородцева В.Т.	15	15	0	6,60	-0,57	3,60	-0,21	47	100	2	13	5	34	8	53	0	0
				29	28	1	6,65		3,69		46	100	6	21	7	25	15	54	0	0
7	МБОУ "Глинновская СОШ"	7	Королева Е.Е.	3	3	0	6,33	-0,84	3,33	-0,48	33	100	0	0	1	33	2	67	0	0
8	МБОУ "Голубинская СОШ"	7	Юрченко В.В.	7	7	0	7,40	0,23	4,00	0,19	71	100	2	29	3	42	2	29	0	0
9	МБОУ "Львовская СОШ"	7	Кривохижа И.С.	3	2	1	7,00	-0,17	3,50	-0,31	50	100	0	0	1	50	1	50	0	0
10	МБОУ "Новобезгинская СОШ"	7	Бабеева Н.И.	7	6	1	6,00	-1,17	3,30	-0,51	33	100	0	0	2	33	4	67	0	0
11	МБОУ "Старобезгинская СОШ"	7	Жигулин А.М.	13	13	0	6,50	-0,67	3,69	-0,12	54	100	2	15	5	39	6	46	0	0
12	МБОУ "Тростенецкая СОШ"	7	Беседина А.Н.	9	8	1	6,50	-0,67	3,38	-0,43	38	100	0	0	3	38	5	62	0	0

13	МБОУ "Шараповская СОШ"	7	Афанасьев В.В.	14	13	1	6,85	-0,32	3,69	-0,12	54	100	2	15	5	39	6	46	0	0
14	МБОУ "Ярская СОШ"	7	Горских О.Н.	16	15	1	7,27	0,10	3,80	-0,01	54	100	4	27	4	27	7	46	0	0
15	МБОУ "Богородская ООШ"	7	Боярченкова Е.М.	1	1	0	8,00	0,83	4,00	0,19	100	100	0	0	1	100	0	0	0	0
16	МБОУ "Васильдольская ООШ"	7	Шинкарева Н.Д.	15	12	3	7,50	0,33	3,75	-0,06	66	100	1	8	7	58	4	34	0	0
17	МБОУ "Киселевская ООШ"	7	Тарасова Н.Ю.	1	1	0	9,00	1,83	5,00	1,19	100	100	1	100	0	0	0	0	0	0
18	МБОУ "Немцевская ООШ"	7	Троцилова М.Н.	2	2	0	6,00	-1,17	3,00	-0,81	0	100	0	0	0	0	2	100	0	0
19	МБОУ "Ольховатская ООШ"	7	Канар А.Э.	7	7	0	6,71	-0,46	3,57	-0,24	57	100	0	0	4	57	3	43	0	0
20	МБОУ "Оскольская ООШ"	7	Лысенко А.В.	13	13	0	6,77	-0,40	3,69	-0,12	62	100	1	8	7	54	5	38	0	0
21	МБОУ "Прибрежная ООШ"	7	Галушко С.А.	18	16	2	8,00	0,83	4,25	0,44	75	100	8	50	4	25	4	25	0	0
22	МБОУ "Солонец Полянская ООШ"	7	Рожнов В.М.	1	1	0	8,00	0,83	4,00	0,19	100	100	0	0	1	100	0	0	0	0
	итого по городскому округу			415	381	34	7,17		3,81		68	100	103	27	155	41	123	32	0	0

Результат муниципального мониторинга 7-х классов 19 декабря 2019 года

№ п/п	Наименование ОУ	класс	Ф.И.О. учителя	всего учащихся 7 классов	Количество учеников, выполнивших работу	Количество учащихся, допустивших ошибку при выполнении задания						
						1	2	3	4	5	6	7
1	МБОУ "СОШ №1 с УИОП имени Княжны Ольги Николаевны Романовой" г.Новый Оскол	7А	Шевцов А.И.	26	24	2	0	3	4	5	5	7
		7Б	Шевцов А.И.	27	23	0	0	0	3	2	1	4
		7В	Шевцов А.И.	24	21	0	0	1	0	0	4	9
				77	68	2	0	4	7	7	10	20
2	МБОУ "СОШ №2 с УИОП" г.Новый Оскол	7А	Гаврилькова И.Ю.	18	17	0	0	1	2	5	1	12
		7Б	Гаврилькова И.Ю.	26	25	0	0	3	8	0	5	15
				44	42	0	0	4	10	5	6	27
3	МБОУ "СОШ №3" г.Новый Оскол	7А	Бахтина И.В.	20	20	1	0	1	12	1	1	1
		7Б	Бахтина И.В.	17	17	1	0	1	7	1	5	12
		7В	Бахтина И.В.	21	19	0	0	10	6	0	0	3
		7Г	Бахтина И.В.	24	23	0	1	0	5	1	1	4
				82	79	2	1	12	30	3	7	20
4	МБОУ "СОШ №4 г.Новый Оскол"	7А	Прочанкина И.В.	21	16	0	0	1	2	1	2	8
		7Б	Прочанкина И.В.	21	20	1	1	4	0	1	4	6
				42	36	1	1	5	2	2	6	14
5	МБОУ "Беломестненская СОШ"	7	Донников С.Н.	11	8	0	0	1	0	0	3	4
6	МБОУ "Великомихайловская СОШ им Г.Т.Ильченко"	7А	Нижегородцева В.Т.	14	13	0	0	7	0	1	5	8
		7Б	Нижегородцева В.Т.	15	15	0	1	2	0	1	7	6
				29	28	0	1	9	0	2	12	14
7	МБОУ "Глинновская СОШ"	7	Королева Е.Е.	3	3	0	0	0	0	0	0	2
8	МБОУ "Голубинская СОШ"	7	Юрченко В.В.	7	7	0	0	2	1	0	0	1
9	МБОУ "Львовская СОШ"	7	Кривохижа И.С.	3	2	1	0	1	2	0	0	0
10	МБОУ "Новобезгинская СОШ"	7	Бабеева Н.И.	7	6	1	0	3	0	3	1	3
11	МБОУ "Старобезгинская СОШ"	7	Жигулин А.М.	13	13	0	0	0	3	3	5	5
12	МБОУ "Тростенецкая СОШ"	7	Беседина А.Н.	9	8	0	0	0	1	2	3	8
13	МБОУ "Шараповская СОШ"	7	Афанасьев В.В.	14	13	0	2	3	10	2	3	5
14	МБОУ "Ярская СОШ"	7	Горских О.Н.	16	15	0	1	1	1	2	5	11

15	МБОУ "Богородская ООШ"	7	Боярченкова Е.М.	1	1	0	0	0	0	0	0	1
16	МБОУ "Васильдольская ООШ"	7	Шинкарева Н.Д.	15	12	0	0	0	0	4	0	11
17	МБОУ "Киселевская ООШ"	7	Гарасова Н.Ю.	1	1	0	0	0	1	0	0	0
18	МБОУ "Немцевская ООШ"	7	Троцилова М.Н.	2	2	0	0	0	0	0	1	1
19	МБОУ "Ольховатская ООШ"	7	Канар А.Э.	7	7	1	0	0	2	0	1	7
20	МБОУ "Оскольская ООШ"	7	Лысенко А.В.	13	13	0	0	6	5	1	6	4
21	МБОУ "Прибрежная ООШ"	7	Галушко С.А.	18	16	1	3	5	4	1	2	0
22	МБОУ "Солонец Полянская ООШ"	7	Рожнов В.М.	1	1	0	0	0	0	0	0	1
	итого по городскому округу			415	381	9	9	56	79	37	71	159

Данные об учащихся 7 классов на 19 декабря 2019 г.

Таблица 3

Всего учащихся 7 классов в ОУ городского округа	415	100%
Количество учащихся 7 классов в ОУ городского округа, принявших участие в мониторинге	381	92%
Количество учащихся 7 классов в ОУ городского округа, не принявших участие в мониторинге	34	8%
Количество учащихся, не принявших участие в мониторинге без уважительных причин	0	0 %

Диаграмма 1
Количество учащихся

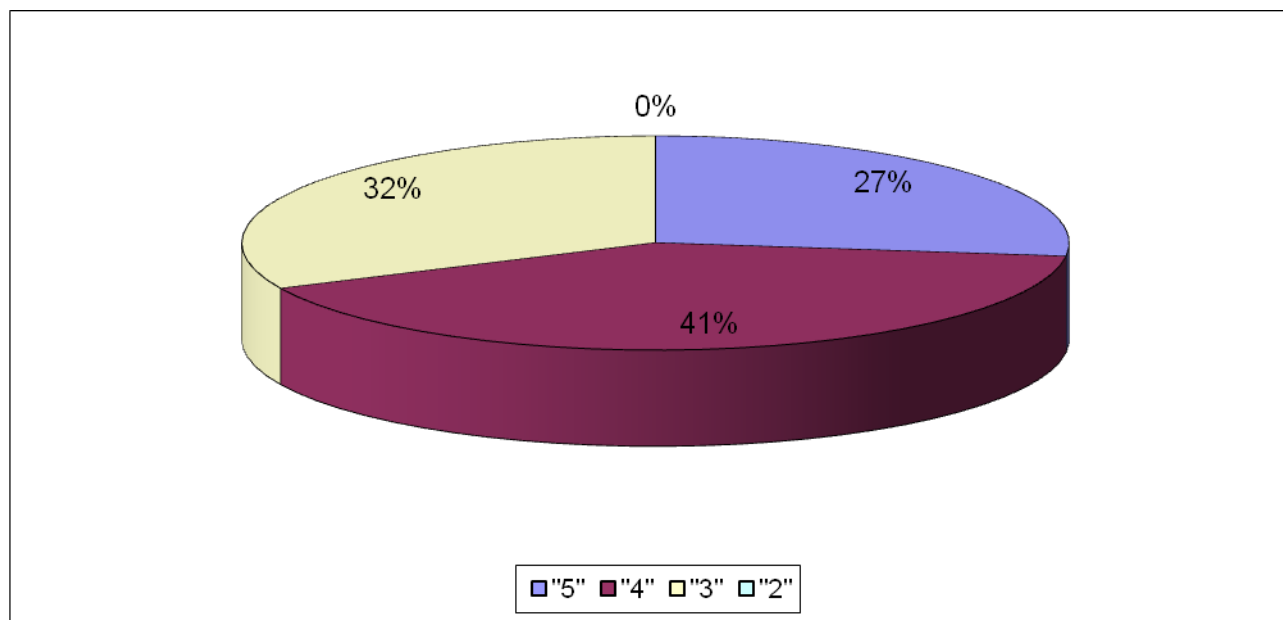


Качественные показатели по итогам мониторинга учебных достижений по физике 7-х классов 19 декабря 2019 г.


Таблица 4

оценка	количество по городскому округу	% от числа участников мониторинга
"5"	103	27%
"4"	155	41%
"3"	123	32%
"2"	0	0%

Диаграмма 2

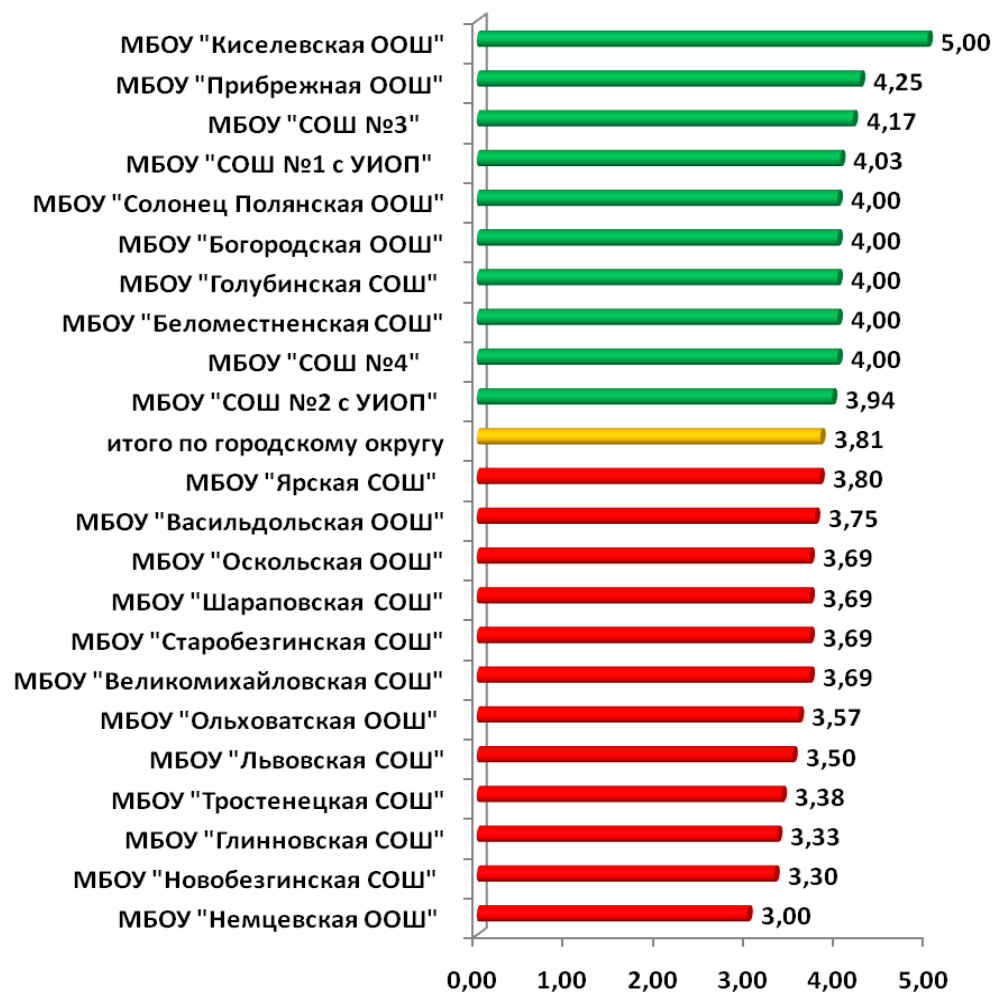


Средний балл
по итогам мониторингового исследования учебных достижений
по физике 7 классов
Диаграмма 3
Средний балл



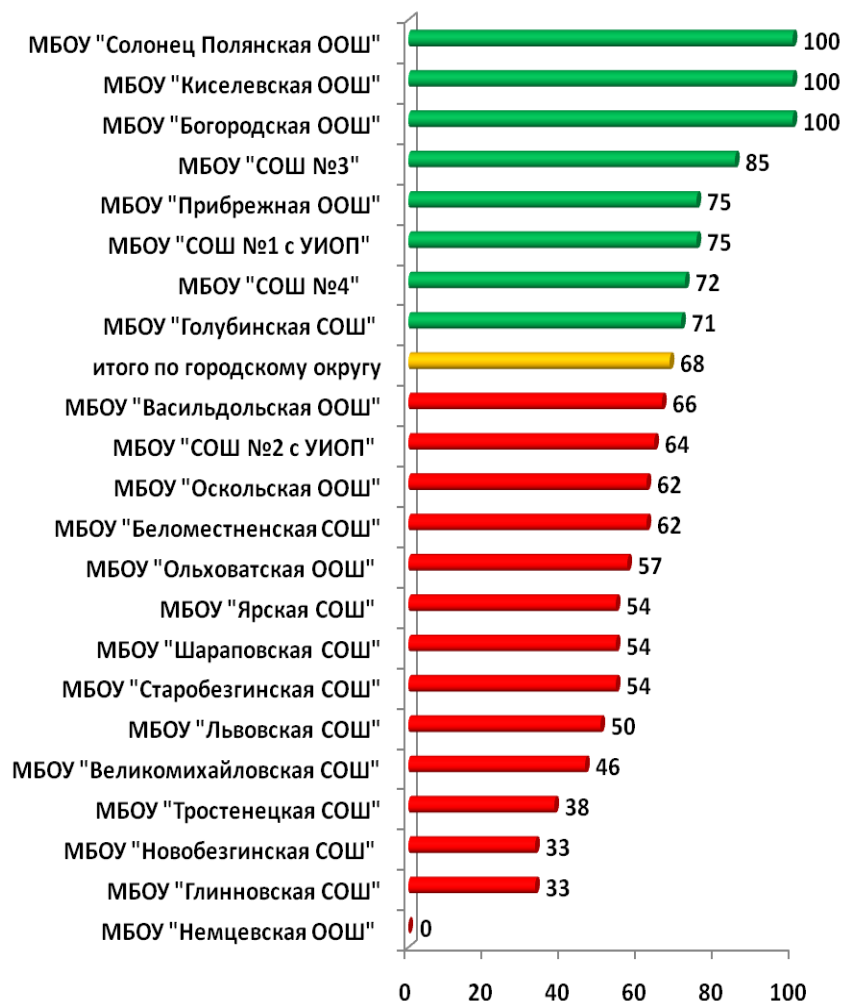
Средний балл по городскому округу (по результату мониторинга)
– 7,17

Средняя оценка
по итогам мониторинга учебных достижений
по физике 7 классов
Диаграмма 4
Средняя оценка



Средняя оценка по городскому округу (по результату мониторинга) – 3,81

Качество знаний
по итогам мониторинга учебных достижений
по физике 7 классов
Диаграмма 5
Качество знаний



Средний показатель качества знаний по городскому округу (по результату мониторинга) – **68%**.

Рейтинг образовательных учреждений
по Новооскольскому городскому округу по результатам
мониторингового исследования учебных достижений учащихся **7 классов по физике 19 декабря 2019 г.**

Таблица 5

Место	Наименование ОУ
1	МБОУ "Киселевская ООШ"
2	МБОУ "Прибрежная ООШ"
3	МБОУ "Богородская ООШ"
	МБОУ "Солонец Полянская ООШ"
	МБОУ "СОШ №3" г.Новый Оскол
4	МБОУ "СОШ №1 с УИОП имени Княжны Ольги Николаевны Романовой" г.Новый Оскол
5	МБОУ "Голубинская СОШ"
6	МБОУ "СОШ №4 г.Новый Оскол"
7	МБОУ "Васильдольская ООШ"
	МБОУ "Беломестненская СОШ"
8	МБОУ "СОШ №2 с УИОП" г.Новый Оскол
9	МБОУ "Ярская СОШ"
10	МБОУ "Оскольская ООШ"
11	МБОУ "Шараповская СОШ"
12	МБОУ "Ольховатская ООШ"
	МБОУ "Львовская СОШ"
13	МБОУ "Старобезгинская СОШ"
14	МБОУ "Великомихайловская СОШ им. Г.Т.Ильченко"
15	МБОУ "Тростенецкая СОШ"
16	МБОУ "Глинновская СОШ"
17	МБОУ "Новобезгинская СОШ"
18	МБОУ "Немцевская ООШ"

Итоговое место в рейтинге общеобразовательных учреждений было выведено из средних показателей: средний балл, средняя оценка, средний показатель качества знаний.

Заключение отдела оценки качества образования:

Мониторинг учебных достижений *по физике* обучающихся 7 классов общеобразовательных учреждений Новооскольского городского округа проводился **19 декабря 2019 года** в форме тестов.

Количество учащихся, принявших участие в тестировании – **381**, что составило **92%** от общего числа учащихся 7 классов городского округа, 34 учащихся не приняли участие в тестировании по уважительным причинам, что составило **8%** от общего числа учащихся.

Средний балл по городскому округу – **7,17**;

выше среднего балла по городскому округу:

МБОУ "СОШ №1 с УИОП имени Княжны Ольги Николаевны Романовой" (7,58), МБОУ "СОШ №2 с УИОП" г. Новый Оскол (7,31), МБОУ "СОШ №3" г. Новый Оскол (7,66), МБОУ "СОШ №4 г. Новый Оскол" (7,32), МБОУ "Беломестенская СОШ" (7,37), МБОУ «Голубинская СОШ» (7,40), МБОУ "Ярская СОШ" (7,27), МБОУ «Богородская ООШ» (8), МБОУ «Васильдольская ООШ» (7,50), МБОУ «Киселевская ООШ» (9), МБОУ «Солонец - Полянская ООШ» (8), МБОУ «Прибрежная ООШ» (8).

ниже среднего балла по городскому округу :

МБОУ "Великомихайловская СОШ им. Г.Т.Ильченко" (6,65), МБОУ «Глинновская СОШ» (6,33), МБОУ «Шараповская СОШ» (6,85), МБОУ «Новобезгинская СОШ» (6), МБОУ "Старобезгинская СОШ" (6,50), МБОУ «Тростенецкая СОШ» (6,50), МБОУ «Львовская СОШ» (7), МБОУ «Немецкая ООШ» (6), МБОУ «Ольховатская ООШ» (6,71), МБОУ «Оскольская ООШ» (6,77).

Средняя оценка по городскому округу – **3,81**;

выше средней оценки по городскому округу:

МБОУ "СОШ №1 с УИОП имени Княжны Ольги Николаевны Романовой" (4,03), МБОУ "СОШ №2 с УИОП" г. Новый Оскол (3,94), МБОУ "СОШ №3" г. Новый Оскол (4,17), МБОУ "СОШ №4 г. Новый Оскол" (4), МБОУ "Беломестенская СОШ" (4), МБОУ «Голубинская СОШ» (4), МБОУ «Богородская ООШ» (4), МБОУ «Прибрежная ООШ» (3,25), МБОУ «Киселевская ООШ» (5), МБОУ «Солонец - Полянская ООШ» (4)

ниже среднего балла по городскому округу :

МБОУ "Великомихайловская СОШ им. Г.Т.Ильченко" (3,69), МБОУ «Глинновская СОШ» (3,33), МБОУ «Васильдольская ООШ» (3,75), МБОУ "Старобезгинская СОШ" (3,69), МБОУ "Ярская СОШ" (3,80), МБОУ «Тростенецкая СОШ» (3,38), МБОУ «Львовская СОШ» (3,50), МБОУ «Шараповская СОШ» (3,69), МБОУ «Новобезгинская СОШ» (3,30), МБОУ «Немецкая ООШ» (3), МБОУ «Ольховатская ООШ» (3,57), МБОУ «Оскольская ООШ» (3,69).

Все учащиеся Новооскольского городского округа выполнили минимальное количество баллов на удовлетворительную оценку и выше. Максимальное количество баллов (10), возможных при успешном выполнении всех заданий работы,

набрали **24 учащихся**, что составило **6%** от общего количества участников мониторинга: **3 – МБОУ "СОШ №1 с УИОП имени Княжны Ольги Николаевны Романовой"**, **2 - МБОУ "СОШ №2 с УИОП"г. Новый Оскол**, **7 - МБОУ "СОШ №3" г. Новый Оскол**, **4 - МБОУ "СОШ №4 г. Новый Оскол"**, **1 - МБОУ "Шараповская СОШ"**, **2 - МБОУ "Ярская СОШ"**, **5 - МБОУ «Прибрежная ООШ»**.

Средний показатель качества знаний по городскому округу – **68%**;

выше среднего показателя качества знаний по городскому округу:

МБОУ "СОШ №1 с УИОП имени Княжны Ольги Николаевны Романовой» (75), МБОУ "СОШ №3" г. Новый Оскол (85), МБОУ "СОШ №4 г. Новый Оскол" (72) , МБОУ «Голубинская СОШ» (71), МБОУ «Богородская ООШ» (100), МБОУ «Киселевская ООШ» (100), МБОУ «Прибрежная ООШ» (75), МБОУ «Солонец - Полянская ООШ» (100)

ниже среднего показателя качества знаний по городскому округу:

МБОУ "СОШ №2 с УИОП"г. Новый Оскол (64), МБОУ "Великомихайловская СОШ им. Г.Т.Ильченко" (46), МБОУ «Глинновская СОШ» (33), МБОУ «Новобезгинская СОШ» (33), МБОУ «Оскольская ООШ» (62), МБОУ «Васильдольская ООШ» (66), МБОУ «Шараповская СОШ» (54), МБОУ "Старобезгинская СОШ" (54), МБОУ "Ярская СОШ" (54), МБОУ «Тростенецкая СОШ» (38), МБОУ «Львовская СОШ» (50), МБОУ "Беломестенская СОШ" (62), МБОУ «Немецкая ООШ» (0), МБОУ «Ольховатская ООШ» (57).

По городскому округу **показатель «успеваемость» – 100%** .

Таблица 6

Шкала перевода в оценку:

Оценка	Рейтинг
5	9-10 баллов
4	7-8 баллов
3	5-6 баллов
2	4 балла и менее

Выводы

В целом учащиеся 7-х классов образовательных учреждений Новооскольского городского округа продемонстрировали уровень подготовки по предмету выше среднего: средняя оценка за выполнение работы составила 3,81 балла, качество знаний по городскому округу – 68%.

Такие результаты обусловлены высоким уровнем подготовки по предмету в ряде образовательных учреждений городского округа.

Анализ результатов выполнения диагностической работы по физике в 7-х классах среди образовательных учреждений позволяет дифференцировать образовательные учреждения по уровню качества предоставления образовательных услуг.

Таким образом, можно отметить ряд школ продемонстрировавших показатель ниже среднего по городскому округу: МБОУ "Великомихайловская СОШ им. Г.Т.Ильченко" (качество знаний – 46%, успеваемость – 100%, средняя оценка – 3,69, средний балл – 6,65), МБОУ "Глинновская СОШ" (качество знаний – 33%, успеваемость - 100%, средняя оценка – 3,33, средний балл – 6,33), МБОУ "Новобезгинская СОШ" (качество знаний – 33%, успеваемость - 100%, средняя оценка – 3,30, средний балл – 6,00), МБОУ "Львовская СОШ" (качество знаний – 50%, успеваемость – 100%, средняя оценка – 3,50, средний балл – 7,00), МБОУ "Старобезгинская СОШ" (качество знаний – 54%, успеваемость – 100%, средняя оценка – 3,69, средний балл – 6,50), МБОУ "Тростенецкая СОШ" (качество знаний – 38%, успеваемость – 100%, средняя оценка – 3,38, средний балл – 6,50), МБОУ "Шараповская СОШ" (качество знаний – 54%, успеваемость - 100%, средняя оценка – 3,69, средний балл – 6,85), МБОУ "Ярская СОШ" (качество знаний – 54%, успеваемость - 100%, средняя оценка – 3,80, средний балл – 7,27), МБОУ "Немцевская ООШ" (качество знаний – 0%, успеваемость – 100%, средняя оценка – 3,00, средний балл – 6,00), МБОУ "Оскольская ООШ" (качество знаний – 62%, успеваемость - 100%, средняя оценка – 3,69, средний балл – 6,77), МБОУ "Ольховатская ООШ" (качество знаний – 57%, успеваемость – 100%, средняя оценка – 3,57, средний балл – 6,71). Выше среднего: МБОУ "Прибрежная ООШ" (качество знаний – 75%, успеваемость – 100%, средняя оценка – 4,25, средний балл – 8,00), МБОУ "Голубинская СОШ" (качество знаний – 71%, успеваемость – 100%, средняя оценка – 4,00, средний балл – 7,40), МБОУ "СОШ №3" г. Новый Оскол (качество знаний – 85%, успеваемость – 100%, средняя оценка – 4,17, средний балл – 7,66), МБОУ "СОШ №4 г. Новый Оскол" (качество знаний – 72%, успеваемость – 100%, средняя оценка – 4,00, средний балл – 7,32), МБОУ "Беломестненская СОШ" (качество знаний – 62%, успеваемость – 100%, средняя оценка – 4,00, средний балл – 7,37), МБОУ "СОШ №1 с УИОП имени Княжны Ольги Николаевны Романовой" г. Новый Оскол (качество знаний – 75%, успеваемость - 100%, средняя оценка – 4,03, средний балл – 7,58), МБОУ "СОШ №2 с УИОП" г. Новый Оскол (качество знаний – 64%, успеваемость – 100%, средняя оценка – 3,94, средний балл – 7,31), МБОУ "Богородская ООШ" (качество знаний – 100%, успеваемость - 100%, средняя оценка – 4,00, средний балл – 8,00), МБОУ "Васильдольская ООШ" (качество знаний – 66%, успеваемость - 100%, средняя оценка – 3,75, средний балл – 7,50), МБОУ "Киселевская ООШ" (качество знаний – 100%, успеваемость - 100%, средняя оценка – 5,00, средний балл – 9,00), МБОУ "Солонец - Полянская ООШ" (качество знаний – 100%, успеваемость - 100%, средняя оценка – 4,00, средний балл – 8,00).

Успешность и качество выполнения заданий позволяет констатировать, что, в целом на хорошем уровне у учащихся 7-х классов сформированы следующие навыки по физике:

- умение определять физические тела;
- умение ускорять диффузию;
- умение находить расстояние;

Наибольшие затруднения у учащихся вызвали задания 3,4,6,7, направленные на проверку следующих навыков по физике:

- умение правильно дать определение: «Что такое траектория...»;
- умение правильно определить, что показывает плотность;
- умение находить объем тела;

- умение определить вес мальчика и изобразить на рисунке силу тяжести и вес мальчика.

Рекомендации:

Руководителям общеобразовательных учреждений:

1. Руководителям МБОУ "Великомихайловская СОШ им. Г.Т.Ильченко", МБОУ "Глинновская СОШ", МБОУ "Новобезгинская СОШ", МБОУ "Львовская СОШ", МБОУ "Старобезгинская СОШ", МБОУ "Тростенецкая СОШ", МБОУ "Шараповская СОШ", МБОУ "Ярская СОШ", МБОУ "Немцевская ООШ", МБОУ "Оскольская ООШ", МБОУ "Ольховатская ООШ" на основе анализа результатов диагностических учебных достижений по физике разработать программу превентивных мер по повышению качества подготовки обучающихся 7-х классов;
2. Усилить контроль за реализацией основных образовательных программ по физике в 7-х классах.

Учителям физики, преподающим в 7-х классах:

1. Использовать результаты диагностических работ по физике для выстраивания индивидуальных траекторий обучения по предмету в 7-х классах;
2. Особое внимание уделить учащимся с низким уровнем подготовки по физике;
3. При организации образовательной деятельности уделить пристальное внимание на освоение учащимися материалов школьной программы, вызвавших наибольшее затруднение при выполнении диагностической работы.