

Информационно-статистический отчет

**«Итоги мониторинга учебных достижений
по русскому языку обучающихся 9-х классов
общеобразовательных учреждений
Новооскольского района»**

Уровень: мониторинг учебных достижений

Предмет: русский язык

Класс: 9 классы ОУ Новооскольского района

Дата тестирования: 05 апреля 2018 года

Выборка исследования: 94,60%

КИМ: представлен МЦОКО Управления образования

Отчет подготовила:

Ведущий специалист В.А. Яровенко

2018 г.

Содержание

1. Таблица результатов мониторингового исследования учебных достижений обучающихся 9 классов	3
2. Результат муниципального мониторинга 9 классов.....	5
3. Количество учащихся 9 классов	7
4. Качественные показатели по итогам мониторинга учебных достижений.....	8
5. Средний балл по итогам мониторинга	9
6. Средняя оценка по итогам мониторинга	9
7. Средний показатель качества знаний по итогам мониторинга	10
8. Рейтинг ОУ по результатам мониторинга	10
9. Заключение МЦОКО	11

Таблица результатов мониторингового исследования учебных достижений по русскому языку обучающихся 9-х классов общеобразовательных организации Новооскольского района, проведенного 05 апреля 2018 г.

Таблица 1

№ п/п	Наименование ОУ	класс	Ф.И.О.учителя	всего учащихся 9 классов	количество участников мониторинга не приняли участие в мониторинге	средний балл	отклонение от среднего балла по району (11,73)	средняя оценка	отклонение от средней оценки по району (3,82)	качество знаний (%)	успеваемость (%)	"5"	%	"4"	%	"3"	%	"2"	%	
1	МБОУ "СОШ №1 с УИОП"	9 А	Ивницкий Е.И.	25	24	1	11,58	-0,15	3,79	-0,25	58	100	4	16	10	42	10	42	0	0
		9 Б	Прокопенко Т.В.	27	26	1	13,35	1,62	4,35	0,31	85	100	13	50	9	35	4	15	0	0
			итого по школе	52	50	2	12,465	0,735	4,07	0,03	71,5	100	17	33	19		14	29	0	0
2	МБОУ "СОШ №2 с УИОП"	9А	Кошелева Т.П.	13	10	3	12,9	1,17	4,4	0,36	80	100	6	60	2	20	2	20	0	0
		9Б	Булгакова Е.Л.	25	24	1	13,5	1,77	4,4	0,36	79	100	14	58	5	21	5	21	0	0
			итого по школе	38	34	4	13,2	1,47	4,4	0,36	79,5	100	20	59	7		7	21	0	0
3	МБОУ "СОШ №3"	9 А	Гревцева О.В.	22	21	1	12,24	0,51	3,95	-0,09	62	100	7	33	6	29	8	38	0	0
		9 Б	Зацепина С.Н.	22	22	0	13,36	1,63	4,32	0,28	86	100	10	45	9	41	3	14	0	0
		9 В	Зацепина С.Н.	25	24	1	13,17	1,44	4,21	0,17	79	100	10	42	9	37	5	21	0	0
			итого по школе	69	67	2	12,92	1,19	4,16	0,12	75,67	100	27	40	24		16	24	0	0
4	МБОУ "СОШ №4"	9	Куприянова О.Н.	24	23	1	12,3	0,57	3,9	-0,14	65	100	6	26	9	39	8	35	0	0
5	МБОУ "Беломестненская СОШ"	9	Виниченко Л.В.	10	9	1	11,3	-0,43	3,9	-0,14	55,6	100	3	33	2	22	4	44	0	0
6	МБОУ "Великомихайловская СОШ"	9 А	Томилина Н.А.	13	12	1	11,6	-0,13	3,7	-0,34	58	100	1	10	6	50	5	40	0	0
		9 Б	Головчанская Л.Г.	11	11	0	12	0,27	3,6	-0,44	46	100	2	18	3	27	6	55	0	0
			итого по школе	24	23	1	11,8	0,07	3,65	-0,39	52	100	3	14	9		11	48	0	0
7	МБОУ "Глинновская СОШ"	9	Денищиц Е.В.	3	3	0	12,33	0,6	3,7	-0,34	67	100	0	0	2	67	1	33	0	0
8	МБОУ "Голубинская СОШ"	9	Кривомазова Л.Н.	16	16	0	10	-1,73	3,44	-0,6	43,75	87,5	2	13	5	31	7	44	2	13
9	МБОУ "Львовская СОШ"	9	Терехова Н.Н.	16	16	0	10,4	-1,33	3,4	-0,64	50	75	3	19	5	31	4	25	4	25
10	МБОУ "Новобезгинская СОШ"	9	Потапова Г.В.	5	5	0	11,6	-0,13	3,8	-0,24	40	100	2	40	0	0	3	60	0	0
11	МБОУ "Старобезгинская СОШ"	9	Андросюк Л.В.	17	14	3	11,6	-0,13	3,8	-0,24	57,1	100	3	21	5	36	6	43	0	0

12	МБОУ "Тростенецкая СОШ"	9	Беседина Т.В.	13	12	1	12,5	0,77	4,1	0,06	58	100	6	50	1	8	5	42	0	0
13	МБОУ "Шараповская СОШ"	9	Луценко О.И.	7	5	2	12,4	0,67	4,2	0,16	60	100	3	60	0	0	2	40	0	0
14	МБОУ "Ярская СОШ"	0	Худотеплая С.Н.	8	8	0	13,25	1,52	4,37	0,33	88	100	4	50	3	38	1	12	0	0
15	МБОУ "Богородская ООШ"	9	Сапранова Т.В.	2	2	0	11	-0,73	3,5	-0,54	50	100	0	0	1	50	2	50	0	0
16	МБОУ "Васильдольская ООШ"	9	Григорьева Л.А.	10	9	1	11	-0,73	3,7	-0,34	44	100	3	33	1	11	5	56	0	0
17	МБОУ "Киселевская ООШ"	9	Суровцева Е.П.	2	2	0	9	-2,73	3	-1,04	0	100	0	0	0	0	2	10 0	0	0
19	МБОУ "Немцевская ООШ"	9	Скрынникова И.А.	1	1	0	8	-3,73	3	-1,04	0	100	0	0	0	0	1	10 0	0	0
20	МБОУ "Ольховатская ООШ"	9	Рудавина О.А.	4	4	0	11	-0,73	3,5	-0,54	25	100	1	25	0	0	3	75	0	0
21	МБОУ "Оскольская ООШ"	9	Задорожная В.В.	10	10	0	11,6	-0,13	3,7	-0,34	40	100	3	30	1	10	6	60	0	0
22	МБОУ "Прибрежная ООШ"	9	Гаврилова С.Г.	20	19	1	11,6	-0,13	3,6	-0,44	53	95	3	16	7	37	8	42	1	5
23	МБОУ "Солонец-Полянская ООШ"	9	Анисимова А.М.	4	4	0	12	0,27	3,7	-0,34	50	100	1	25	1	25	2	50	0	0
	итого по району			355	336	19	11,73		3,82		56,71	98,63	177	30	161	26	166	42	7	1, 4

Наименование ОУ	класс	Ф.И.О .учителя	всего учащихся 9 классов	Количество учеников, выполнивших работу	Количество учащихся, допустивших ошибку при выполнении задания														
					1	2	3	4	5	6	7	8	9	10	11	12	13	14	15
МБОУ "СОШ №1 с УИОП имени Княжны Ольги Николаевны Романовой"	9А	Ивницкий Е.И.	25	24	0	9	6	4	4	3	10	10	5	7	7	7	3	4	7
	9Б	Прокопенко Т.В.	27	26	0	5	2	3	1	5	3	3	4	1	7	4	2	3	0
		итого по школе	52	50	0	14	8	7	5	8	13	13	9	8	14	11	5	7	7
МБОУ "СОШ №2 с УИОП"	9А	Кошелева Т.П.	13	10	1	3	1	1	1	3	2	2	0	1	2	2	0	1	1
	9Б	Булгакова Е.Л.	25	24	1	5	0	0	2	1	3	4	0	3	4	4	0	5	5
		итого по школе	38	34	2	8	1	1	3	4	5	6	0	4	6	6	0	6	6
МБОУ "СОШ №3"	9А	Гревцева О.В.	22	21	0	2	2	2	3	6	5	4	1	4	5	6	3	4	2
	9В	Зацепина С.Н.	22	22	0	8	1	1	1	2	2	2	0	3	4	1	0	5	1
	9В	Зацепина С.Н.	25	24	1	11	4	3	1	5	1	2	2	1	2	2	1	2	5
		итого по школе	69	67	1	19	7	6	5	13	8	8	3	8	11	9	4	11	8
МБОУ "СОШ №4"	9	Куприянова О.Н.	24	23	0	1	4	3	4	0	1	2	1	1	9	12	2	18	12
МБОУ "Беломестненская СОШ"	9	Виниченко Л.В.	10	9	0	1	2	4	4	1	5	3	3	1	3	2	2	0	2
МБОУ "Великомихайловская СОШ им.Г.Т. Ильченко"	9А	Томилина Н.А.	13	12	0	1	1	1	2	0	3	2	2	4	3	2	1	8	11
	9Б	Головчанская Л.Г.	11	11	1	4	2	0	0	0	1	0	0	4	4	4	3	7	3
		итого по школе	24	23	1	5	3	1	2	0	4	2	2	8	7	6	4	15	14
МБОУ "Глинновская СОШ"	9	Денищиц Е.В.	3	3	0	0	0	1	2	0	0	0	0	0	2	0	1	1	1
МБОУ "Голубинская СОШ"	9	Кривомазова Л.Н.	16	16	1	2	3	4	10	7	10	5	3	2	5	7	3	9	9
МБОУ "Львовская	9	Терехова Н.Н.	16	16	1	4	2	4	8	7	6	7	2	5	5	7	3	6	6

СОШ"																			
МБОУ "Новобезгинская СОШ"	9	Потапова Г.В.	5	5	1	1	2	0	0	0	2	0	1	1	2	2	1	1	3
МБОУ "Старобезгинская СОШ"	9	Андросюк Л.В.	17	14	4	5	4	1	6	4	4	1	2	0	4	4	1	2	6
МБОУ "Тростенецкая СОШ"	9	Беседина Т.В.	13	12	3	2	2	1	1	2	4	7	2	5	2	4	2	4	4
МБОУ "Шараповская СОШ"	9	Луценко О.И.	7	5	0	1	0	0	0	0	3	1	0	1	1	1	1	2	3
МБОУ "Ярская СОШ"	9	Худотеplая С.Н.	8	8	1	0	0	0	0	1	3	2	0	0	1	0	0	1	4
МБОУ "Богородская ООШ"	9	Сапранова Т.В.	2	2	0	1	0	0	0	1	0	1	0	1	0	1	0	1	1
МБОУ "Васильдольская ООШ"	9	Григорьева Л.А.	10	9	1	4	2	3	4	2	1	2	3	2	3	2	2	1	2
МБОУ "Киселевская ООШ"	9	Суровцева Е.П.	2	2	0	0	2	1	0	1	1	1	0	0	1	0	2	1	2
МБОУ "Немцевская ООШ"	9	Скрынникова И.А.	1	1	1	0	0	0	0	0	1	1	0	0	0	1	1	1	1
МБОУ "Ольховатская ООШ"	9	Рудавина О.А.	4	4	0	0	1	2	1	1	2	1	1	1	2	0	2	1	1
МБОУ "Оскольская ООШ"	9	Задорожная В.В.	10	10	0	1	1	0	0	1	1	3	0	4	4	4	5	4	5
МБОУ "Прибрежная ООШ"	9	Гаврилова С.Г.	20	19	3	1	0	1	3	2	6	6	1	5	3	11	6	8	8
МБОУ "Солонец- Полянская ООШ"	9	Анисимова А.М.	4	4	2	3	1	0	0	0	0	0	1	0	0	0	0	2	2
итого по району	9		355	336	22	75	45	40	58	55	80	72	34	57	85	90	46	102	107

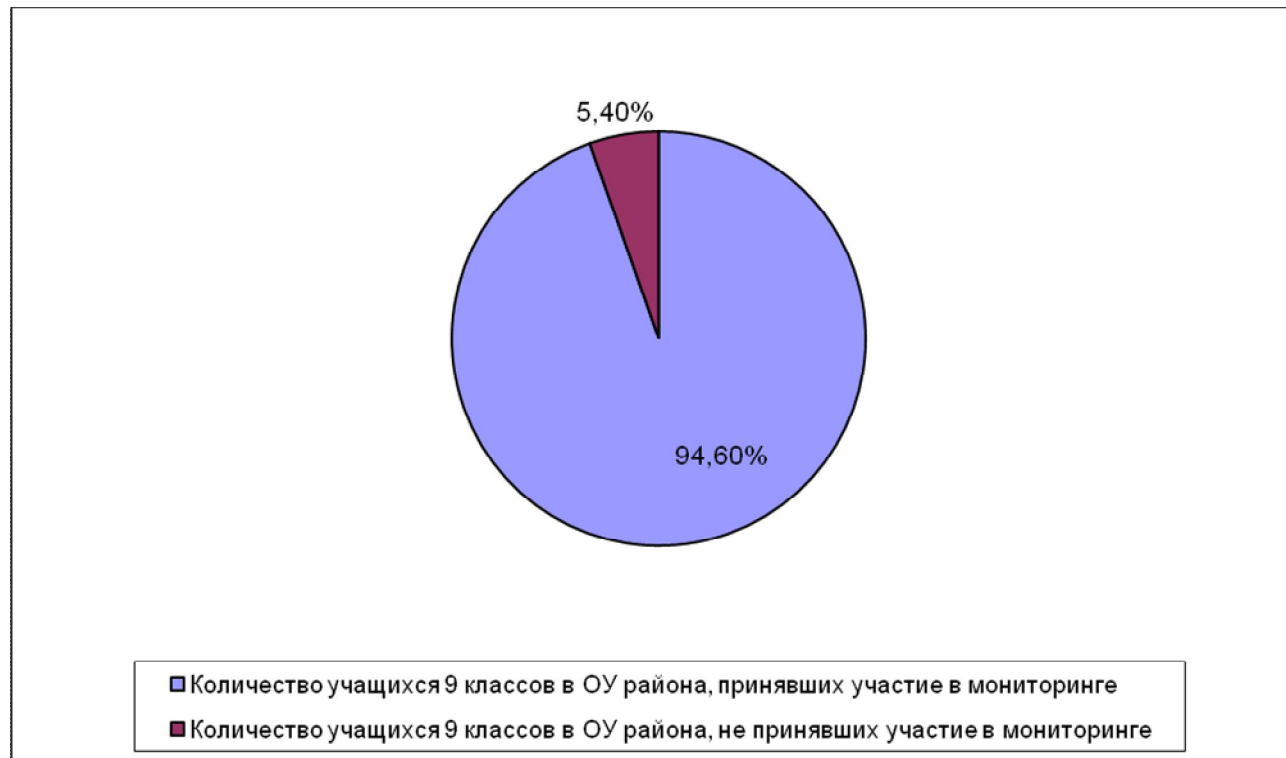
Данные об учащихся 9 классов на 05 апреля 2018г.

Таблица 3

Всего учащихся 9 классов в ОУ района	355	100%
Количество учащихся 9 классов в ОУ района, принявших участие в мониторинге	336	94,60%
Количество учащихся 9 классов в ОУ района, не принявших участие в мониторинге	19	5,40%
Количество учащихся, не принявших участие в мониторинге без уважительных причин	0	0 %

Диаграмма 1

Количество учащихся

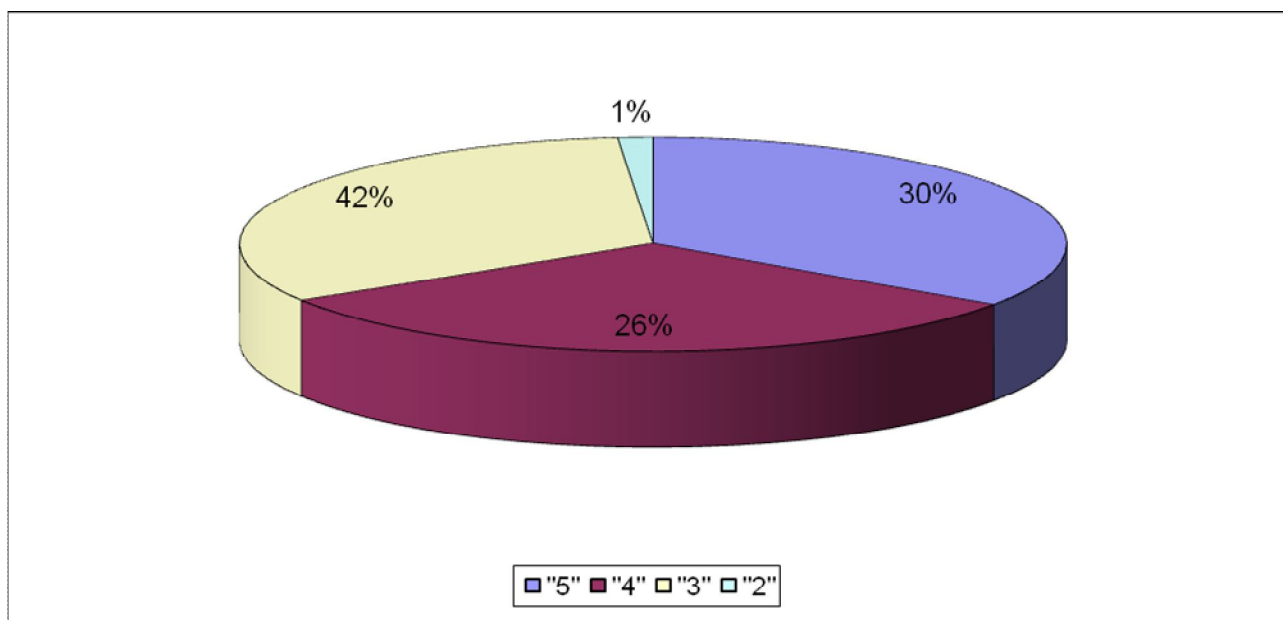


Качественные показатели по итогам мониторинга учебных достижений по математике 9-х классов 05 апреля 2018г.

Таблица 4

оценка	количество по району	% от числа участников мониторинга
"5"	177	30%
"4"	161	26%
"3"	166	42%
"2"	7	1%

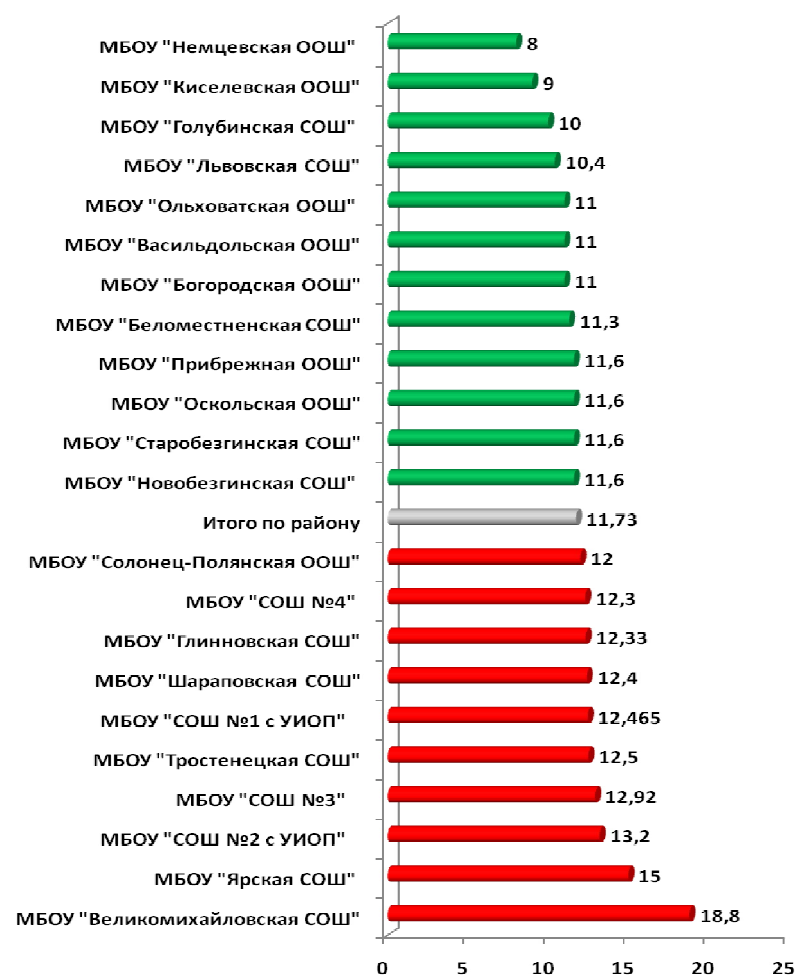
Диаграмма 2



Средний балл
по итогам мониторингового исследования учебных достижений
по русскому языку 9 классов

Диаграмма 3

Средний балл




Средний балл по району (по результату мониторинга) – **11,73**.

Средняя оценка
по итогам мониторинга учебных достижений
по русскому языку 9 классов

Диаграмма 4

Средняя оценка




Средняя оценка по району (по результату мониторинга) – **3,82**.

Качество знаний
по итогам мониторинга учебных достижений
по русскому языку 9 классов

Диаграмма 5

Качество знаний



Средний показатель качества знаний **по району**
(по результату мониторинга) – **68%**.

Рейтинг образовательных учреждений
по Новооскольскому району по результатам мониторингового
исследования учебных достижений учащихся **9 классов**
(русский язык), 05.04.2018г.

Таблица 5

Наименование ОУ	место
МБОУ "Ярская СОШ"	1
МБОУ «СОШ№2 с УИОП»	2
МБОУ «СОШ №3»	3
МБОУ «СОШ №1 с УИОП имени Княжны Ольги Николаевны Романовой	4
МБОУ "Шараповская СОШ"	5
МБОУ "Тростенецкая СОШ"	6
МБОУ "СОШ №4"	7
МБОУ "Глинновская СОШ"	8
МБОУ "Старобезгинская СОШ"	9
МБОУ "Беломестненская СОШ"	10
МБОУ "Солонец-Полянская ООШ"	11
МБОУ «Великомихайловская СОШ им.Г.Т. Ильченко»	12
МБОУ "Прибрежная ООШ"	13
МБОУ "Новобезгинская СОШ"	14
МБОУ "Киселевская ООШ"	14
МБОУ "Васильдольская ООШ"	15
МБОУ "Оскольская ООШ"	16
МБОУ "Богородская ООШ"	17
МБОУ "Львовская СОШ"	18
МБОУ "Голубинская СОШ"	19
МБОУ "Ольховатская ООШ"	19
МБОУ "Немцевская ООШ"	20

Итоговое место в рейтинге общеобразовательных учреждений было выведено из средних показателей: средний балл, средняя оценка, средний показатель качества знаний.

Заключение МЦОКО:

Мониторинг учебных достижений *по русскому языку* обучающихся 9 классов общеобразовательных учреждений Новооскольского района проводился **05 апреля 2018 года** в форме тестов.

Количество учащихся, принявших участие в тестировании – **336**, что составило **94,60 %** от общего числа учащихся 9 классов района, **19** учащихся не приняли участие в тестировании по уважительным причинам, что составило **5,40 %** от общего числа учащихся.

Средний балл по району – **11,73**;

выше среднего балла по району :

МБОУ "Великомихайловская СОШ им. Г.Т.Ильченко" (18,8), МБОУ "Ярская СОШ"(15), МБОУ "СОШ №2 с УИОП" (13,2), МБОУ "СОШ №3" (12,92), МБОУ "Тростенецкая СОШ" (12,5), МБОУ "СОШ №1 с УИОП имени Княжны Ольги Николаевны Романовой" (12,47), МБОУ "Шараповская СОШ" (12,4), МБОУ "Глинновская СОШ" (12,33), МБОУ "СОШ №4" (12,3), МБОУ "Солонец-Полянская ООШ" (12).

ниже среднего балла по району :

МБОУ "Новобезгинская СОШ"(11,6), МБОУ "Старобезгинская СОШ" (11,6), МБОУ "Оскольская ООШ" (11,6), МБОУ "Прибрежная ООШ" (11,6), МБОУ "Беломестненская СОШ"(11,3), МБОУ "Богородская ООШ" (11), МБОУ "Васильдольская ООШ" (11), МБОУ "Ольховатская ООШ" (11), МБОУ "Львовская СОШ" (10,4), МБОУ "Голубинская СОШ" (10), МБОУ "Киселевская ООШ" (9), МБОУ "Немецкая ООШ"(8).

Средняя оценка по району – **3,82**;

выше средней оценки по району :

МБОУ "СОШ №2 с УИОП" (4,4), МБОУ "Ярская СОШ" (4,37), МБОУ "Шараповская СОШ"(4,2), МБОУ "СОШ №3" (4,16), МБОУ "Тростенецкая СОШ" (4,1), МБОУ "СОШ №1 с УИОП" (4,07), МБОУ "СОШ №4" (3,9), МБОУ "Беломестненская СОШ" (3,9).

ниже средней оценки по району:

МБОУ "Новобезгинская СОШ" (3,8), МБОУ "Старобезгинская СОШ" (3,8), МБОУ "Глинновская СОШ" (3,7), МБОУ "Васильдольская ООШ" (3,7), МБОУ "Оскольская ООШ" (3,7), МБОУ "Солонец-Полянская ООШ" (3,7), МБОУ "Великомихайловская СОШ" (3,65), МБОУ "Прибрежная ООШ" (3,6), МБОУ "Богородская ООШ" (3,5), МБОУ "Ольховатская ООШ" (3,5), МБОУ "Голубинская СОШ" (3,44), МБОУ "Львовская СОШ" (3,4), МБОУ "Киселевская ООШ"(3), МБОУ "Немецкая ООШ" (3).

Учащиеся Новооскольского района не все выполнили минимальное количество 12 баллов на удовлетворительную оценку и выше. 7 учащихся не набрали минимальное количество баллов. Максимальное количество баллов (15), возможных при успешном выполнении всех заданий работы, набрали **177 учащихся**, что составило **30%** от общего количества участников мониторинга: **27 – МБОУ «СОШ**

№3», 20- МБОУ «СОШ №2 с УИОП», 6 – МБОУ «СОШ №4», 3 – МБОУ "Великомихайловская СОШ им. Г.Т.Ильченко", 2 – МБОУ "Новобезгинская СОШ", 3 – МБОУ "Прибрежная ООШ", 17 – МБОУ «СОШ №1 с УИОП имени Княжны Ольги Николаевны Романовой», 3 – МБОУ «Беломестненская СОШ», 2 - МБОУ «Голубинская СОШ», 3 – МБОУ «Львовская СОШ», 3 – МБОУ «Старобезгинская СОШ», 6 – МБОУ «Тростенецкая СОШ», 3 – МБОУ «Шараповская СОШ», 4 – МБОУ «Ярская СОШ», 3 – МБОУ «Васильдольская ООШ», 1 – МБОУ «Ольховатская ООШ», 3 – МБОУ «Оскольская ООШ», 3 – МБОУ «Прибрежная ООШ», 1 – МБОУ «Солонец-Полянская ООШ»

Средний показатель качества знаний по району – 68%;

выше среднего показателя качества знаний по району:

МБОУ "Ярская СОШ"(88), МБОУ "СОШ №2 с УИОП" (79,5), МБОУ "СОШ №3" (75,66), МБОУ "СОШ №1 с УИОП" (71,5).

ниже среднего показателя качества знаний по району:

МБОУ "Глинновская СОШ" (67), МБОУ "СОШ №4" (65), МБОУ "Шараповская СОШ" (60), МБОУ "Тростенецкая СОШ" (58), МБОУ "Старобезгинская СОШ" (57,1), МБОУ "Беломестненская СОШ" (55,6), МБОУ "Прибрежная ООШ"(53), МБОУ "Великомихайловская СОШ" (52), МБОУ "Львовская СОШ" (50), МБОУ "Богородская ООШ" (50), МБОУ "Солонец-Полянская ООШ" (50), МБОУ "Васильдольская ООШ"(44), МБОУ "Голубинская СОШ"(43,75), МБОУ "Новобезгинская СОШ"(40), МБОУ "Оскольская ООШ"(40), МБОУ "Ольховатская ООШ"(25), МБОУ "Киселевская ООШ"(0), МБОУ "Немецкая ООШ"(0).

По району *показатель «успеваемость» – 98,63% .*

Таблица 6

**Шкала перевода в оценку:
Максимальное количество баллов – 15**

Оценка «5» - 14 – 15 баллов

Оценка «4» - 12 – 13 баллов

Оценка «3» - 8 – 11 баллов

Оценка «2» - 0 – 10 баллов

Выводы

Учащиеся 9-х классов образовательных учреждений Новооскольского района продемонстрировали средний уровень подготовки по предмету: средняя оценка за выполнение работы составила 3,82 балла, качество знаний по району – 56,71%.

Анализ результатов выполнения диагностической работы по русскому языку в 9-х классах среди образовательных учреждений позволяет дифференцировать

образовательные учреждения по уровню качества предоставления образовательных услуг.

Таким образом, можно отметить ряд школ продемонстрировавших показатель ниже среднего по району: МБОУ "Голубинская СОШ" (качество знаний - 43,75, успеваемость -87,5, средняя оценка - 3,44), МБОУ "Ольховатская ООШ" (качество знаний - 25, успеваемость -100, средняя оценка - 3,5), МБОУ "Немцевская ООШ" (качество знаний - 0, успеваемость -100, средняя оценка - 3). Выше среднего: МБОУ "Ярская СОШ" (качество знаний - 88, успеваемость -100, средняя оценка – 4,37) , МБОУ "СОШ №2 с УИОП" (качество знаний - 79,5, успеваемость - 100, средняя оценка – 4,4).

Успешность и качество выполнения заданий позволяет констатировать, что, в целом на хорошем уровне у учащихся 9-х классов сформированы следующие навыки по русскому языку:

- понимание текста;
- умение определять выразительные средства;
- правописание приставки пре-при, приставки на з-с;
- правописание страдательных причастий;
- правописание гласных и-ы после приставки;
- умение определять грамматическую основу;
- умение находить обособленные определения и обстоятельства;
- умение находить вводные слова;
- умение находить причастный оборот, сложноподчиненное предложение;
- умение находить обособленные определения и однородные члены;

Наибольшие затруднения у учащихся вызвали задания (12,14,15), направленные на проверку следующих навыков по русскому языку:

- умение определять СПП с различным подчинением;
- умение находить обособленные определения и однородные члены;
- умение находить обособленные приложения и обстоятельства.

Проведённая диагностика показала, что у учащихся 9-х классов на промежуточном этапе обучения уровень сформированности УУД находится на среднем уровне.

Анализ контрольной работы показывает, что ученики в целом справились с работой.

Рекомендации администрации ОУ:

- использовать результаты мониторинга для принятия управленческих решений с целью обеспечения качества предметного образования;
- обеспечить информирование учащихся и родителей (законных представителей) об итогах мониторингового исследования.

Рекомендации учителям русского языка:

- обратить внимание на подобные задания в учебниках русского языка;
- использовать результаты диагностических работ по русскому языку для выстраивания индивидуальных траекторий обучения по русскому языку в 9-х классах;
- особое внимание уделить учащимся с низким уровнем подготовки по русскому языку;
- при организации образовательной деятельности уделить пристальное внимание на освоение учащимися материалов школьной программы, вызвавших наибольшее затруднение при выполнении диагностической работы.