

Информационно-статистический отчет

**«Итоги мониторинга учебных достижений
по русскому языку обучающихся 6-х классов
общеобразовательных учреждений
Новооскольского района»**

Уровень: мониторинг учебных достижений

Предмет: русский язык

Класс: 6 классы ОУ Новооскольского района

Дата тестирования: 17 декабря 2015 года

Выборка исследования: – 92,4%.

КИМ: предоставлен МЦОКО

Отчет подготовлен:

Системный администратор Бесхмельницына Н.В.

2015 г.

Содержание

1. Результаты мониторинга учебных достижений	3
2. Количество учащихся 6 классов	5
3. Качественные показатели по итогам мониторинга	6
4. Средний балл по итогам мониторинга	7
5. Средняя оценка по итогам мониторинга	7
6. Качество знаний по результатам мониторинга	8
7. Рейтинг ОУ по результатам мониторинга	8
8. Заключение МЦОКО	9

Таблица результатов мониторинга учебных достижений по русскому языку обучающихся 6 классов
 общеобразовательных учреждений Новооскольского района, проведенного 17 декабря 2015г.


№ п/п	ОУ	класс	Ф.И.О. учителя	Всего учащихся 6 классов			Средний балл	Отклонение от среднего балла по району (15,66)	Средняя оценка	Отклонение от среднего по району (3,91)	Качество знаний	Успеваемость	"5"	%	"4"	%	"3"	%	"2"	%
				Количество участников мониторинга	Не приняли участие в мониторинге	Средний балл														
1	МБОУ "СОШ № 1 с УИОП"	6А	Харьков Н.А.	30	27	3	16,44	0,78	4	-0,13	74	100	8	30	12	44	7	26	0	0
		6Б	Харьков Н.А.	25	25	0	16,52	0,86	4,16	0,03	76	100	10	40	9	36	6	24	0	0
			итого по школе:	55	52	3	16,48	0,82	4,09	-0,04	75	100	18	35	21	40	13	25	0	0
2	МБОУ "СОШ №2 с УИОП"	6А	Колшелева Т.П.	22	17	5	12,47	-3,19	3,94	-0,19	77	100	3	18	10	59	4	23	0	0
		6Б	Шестакова А.М.	25	25	0	15,24	-0,42	3,8	-0,33	60	100	5	20	10	40	10	40	0	0
		6В	Шестакова А.М.	15	15	0	14,6	-1,06	3,73	-0,4	53	100	3	20	5	33	7	47	0	0
			итого по школе:	62	57	5	14,25	-1,41	3,82	-0,31	63	100	11	19	25	44	21	37	0	0
		6А	Зацепина С.Н.	26	24	2	17,04	1,38	4,21	0,08	87	100	8	33	13	54	3	13	0	0
		6Б	Князева Д.В.	21	19	2	14,42	-1,24	3,63	-0,5	53	100	2	11	8	42	9	47	0	0
3	МБОУ "СОШ №3"	6В	Белова С.Н.	19	17	2	16,94	1,28	4,24	0,11	94	100	5	29	11	65	1	6	0	0
			итого по школе:	66	60	6	16,18	0,52	4,03	-0,1	78	100	15	25	32	53	13	22	0	0
		6А	Куприянова О.Н.	17	14	3	14,21	-1,45	3,5	-0,63	50	100	0	0	7	50	7	50	0	0
		6Б	Панкратова Т.М.	18	15	3	15,93	0,27	3,87	-0,26	67	100	3	20	7	47	5	35	0	0
4	МБОУ "СОШ №4"		итого по школе:	35	29	6	15,1	-0,56	3,69	-0,44	58	100	3	10	14	48	12	42	0	0
5	МБОУ "Белооместненская СОШ"		Трофимова О.Г.	13	13	0	16,76	1,1	4,08	-0,05	69	100	5	38	4	31	4	31	0	0
6	МБОУ "Великомихайловская СОШ"		Томиллина Н.А.	12	11	1	15,36	-0,3	3,81	-0,32	54	100	3	27	3	27	5	46	0	0
7	МБОУ "Глинновская СОШ"		Ерёмкина Н.С.	4	4	0	16	0,34	3,75	-0,38	50	100	1	25	1	25	2	50	0	0
8	МБОУ "Голубинская СОШ"		Бакараа Н.Г.	11	8	3	15,75	0,09	3,63	-0,5	50	100	1	12	3	38	4	50	0	0
9	МБОУ "Львовская СОШ"		Курьякин А.И.	10	9	1	14,66	-1	3,66	-0,47	44	100	2	22	2	22	5	56	0	0
10	МБОУ "Новобезгинская СОШ"		Домаченко Е.И.	7	7	0	14,86	-0,8	3,71	-0,42	71	100	0	0	5	71	2	29	0	0
11	МБОУ "Старобезгинская СОШ"		Набокова С. В.	17	17	0	16,18	0,52	4	-0,13	76,5	100	4	23,5	9	53	4	23,5	0	0
12	МБОУ "Тростянецкая СОШ"		Беседина Т.В.	7	6	1	15,16	-0,5	3,83	-0,3	50	100	2	33	1	17	3	50	0	0
13	МБОУ "Щаратовская СОШ"		Спешияцева В.Н.	13	11	2	15	-0,66	3,72	-0,41	54	100	2	18	4	36	5	46	0	0
14	МБОУ "Ярская СОШ"		Колгун Н.Н.	9	9	0	15,77	0,11	3,77	-0,36	67	100	1	11	5	56	3	33	0	0
15	МБОУ "Волгородская ООШ"		Сапрынова Т.В.	8	7	1	15,14	-0,52	3,71	-0,42	57	100	1	14	3	43	3	43	0	0
16	МБОУ "Васильдольская ООШ"		Жиливаева Г.И.	7	6	1	15,67	0,01	4	-0,13	66,6	100	2	33,3	2	33,3	2	33,3	0	0
17	МБОУ "Киселевская ООШ"		Суровцева Е.П.	4	4	0	18	2,34	4,45	0,32	100	100	3	75	1	25	0	0	0	
18	МБОУ "Макешкинская ООШ"		Кузовкина Л.М.	1	1	0	14	-1,66	3	-1,13	0	100	0	0	0	0	1	100	0	0
19	МБОУ "Немцевская ООШ"		Немцева И.М.	5	5	0	13,8	-1,86	3,4	-0,73	40	100	0	0	2	40	3	33	0	0
20	МБОУ "Ольховатская ООШ"		Ульянцева О.А.	4	3	1	15,33	-0,33	3,66	-0,47	67	100	0	0	2	67	1	33	0	0
21	МБОУ "Оскольская ООШ"		Львченко В.Г.	12	11	1	17	1,34	4,09	-0,04	72	100	4	36	4	36	3	28	0	0
22	МБОУ "Грибренская ООШ"		Литовченко Е.Б.	7	7	0	16,42	0,76	4	-0,13	71,5	100	2	28,5	3	43	2	28,5	0	0
23	МБОУ "Солонец-Полынская ООШ"		Тищенко О.Е.	3	3	0	14,66	-1	3,66	-0,47	33	100	1	33	0	0	2	67	0	0
	Итого по району:			372	340	32	15,7		3,91		61,5	100	81	23,9	146	42,9	113	33,2	0	0

п/п	Наименование ОУ	№ кабинет	Ф.И.О. учителя	Всего учащихся класс	Кол-во учащихся, вышедших на работу	Количество учащихся, допустивших ошибку при выполнении задания																					
						A1	A2	A3	A4	A5	A6	A7	A8	A9	A10	A11	A12	A13	B1	B2	B3	B4	B5	B6	B7		
						16	108	88	126	65	25	27	66	71	85	87	73	70	97	39	118	78	117	59	90		
1	МБОУ "СОШ №1 с УИОП"		Харьков Н.А.	30	27	1	9	7	6	8	3	2	4	3	3	9	8	8	5	4	4	2	3	6	1		
			Харьков Н.А.	25	25	1	6	0	8	3	2	2	5	2	12	6	3	9	9	7	0	5	7	4	1	4	
			итого по школе:	55	52	2	15	7	14	11	5	4	9	5	15	15	11	17	17	12	4	9	9	7	7	5	
			Колелова Т.П.	22	17	1	8	5	10	5	3	0	5	17	17	15	15	17	17	5	6	0	3	3	0	3	
			Шестакова А.М.	25	25	4	14	13	10	7	3	3	6	1	4	4	5	0	8	8	8	2	4	6	10	4	6
			Шестакова А.М.	15	15	1	5	3	12	8	1	2	6	0	1	1	0	2	2	2	9	0	7	3	9	2	8
2	МБОУ "СОШ №2 с УИОП"		итого по школе:	62	57	6	27	21	32	20	7	5	17	18	22	22	19	15	23	2	14	12	22	6	17		
			Зацепина С.Н.	26	24	0	7	4	6	6	0	0	7	2	3	3	1	3	3	4	2	9	5	4	2	5	
			Князева Л.В.	21	19	0	12	8	8	5	1	6	6	8	2	2	4	10	5	6	1	10	2	9	1	2	
			Белова С.Н.	19	17	1	6	4	8	0	0	0	3	6	10	6	6	2	1	3	0	0	0	0	2	0	0
			итого по школе:	66	60	1	25	16	22	11	1	6	16	16	15	11	15	9	9	13	3	19	7	15	3	7	12
3	МБОУ "СОШ №3"		Куприянова О.Н.	17	14	1	6	11	5	0	0	2	12	1	1	3	3	0	4	1	2	7	8	5	12		
			Панкратова Т.М.	18	15	2	7	7	5	5	1	1	5	0	3	3	3	3	0	1	0	5	1	3	1	0	
			итого по школе:	35	29	3	13	18	10	5	1	1	7	12	4	4	6	8	5	1	7	8	11	6	12	7	
4	МБОУ "СОШ №4"		Трофимова О.Г.	13	13	0	0	0	1	1	0	0	1	1	3	0	2	5	2	7	7	6	6	7	7		
			Томилина Н.А.	12	11	1	3	4	6	2	4	3	2	1	2	2	0	0	2	4	1	7	1	3	2	3	
5	МБОУ "Великомихайловская СОШ"		Ерёмина Н.С.	4	4	0	2	1	0	0	0	0	1	1	1	1	1	1	0	0	2	3	1	1	1		
			Бакарас Н.Г.	11	8	0	0	0	2	0	0	0	0	2	0	4	4	3	5	1	1	4	4	2	4	2	
6	МБОУ "Голубинская СОШ"		Курлыкин А.И.	10	9	1	6	2	0	3	1	1	0	1	4	1	1	1	3	6	3	2	2	6	0	4	
			Ломаченко Е.И.	7	7	0	1	5	4	2	1	1	0	2	0	4	4	0	2	3	0	3	2	2	3	0	0
7	МБОУ "Новобегинская СОШ"		Набокова С.В.	17	17	1	3	4	1	2	2	0	1	2	6	3	1	0	6	2	2	10	5	5	4	7	
			Беседина Т.В.	7	6	0	2	3	3	2	0	1	0	0	0	0	0	0	0	4	4	2	2	2	2	2	4
8	МБОУ "Тростенецкая СОШ"		Слесивцева В.Н.	13	11	0	2	0	6	1	0	1	3	2	2	5	7	2	1	7	1	4	4	4	4	4	
			Колтух Н.Н.	9	9	0	0	1	4	0	0	1	1	1	0	0	1	1	0	5	1	7	3	8	3	2	
9	МБОУ "Ярская СОШ"		Сапрынова Т.В.	8	7	0	3	1	4	0	0	4	4	4	1	4	4	2	3	0	5	1	1	1	4	4	
			Жигяева Г.И.	7	6	0	1	0	3	0	0	0	0	0	0	3	0	0	0	3	2	4	2	4	3	1	
10	МБОУ "Киселевская СОШ"		Суровцева Е.П.	4	4	0	2	1	0	0	0	0	0	0	0	0	1	1	0	0	2	4	0	1	0	1	
			Кузюкина Л.М.	1	1	1	1	1	1	1	1	1	0	1	1	1	1	0	1	1	2	1	0	1	0	1	0
11	МБОУ "Макашкинская СОШ"		Немецца И.М.	5	5	0	1	0	3	1	1	1	0	2	2	1	1	1	2	1	3	3	1	3	1	3	
			Ульянцева О.А.	4	3	0	0	1	2	0	0	1	0	1	1	1	0	1	1	0	0	3	1	1	1	0	
12	МБОУ "Оскольская ООШ"		Лысенко В.Г.	12	11	0	1	2	7	2	1	0	6	1	3	3	0	0	2	3	3	0	0	4	0	1	
			Липовченко Е.Б.	7	7	0	0	0	0	0	0	0	0	0	0	0	0	0	0	2	3	4	3	6	2	5	
13	МБОУ "Трибрежная ООШ"		Тищенко О.Е.	3	3	0	0	0	1	1	0	0	2	3	3	1	1	0	1	0	2	2	0	2	2	0	
			итого по району:	572	340	16	108	88	126	65	25	27	66	71	85	87	73	70	97	39	118	78	117	59	90		

Таблица 3

Всего учащиххся 6 классов в ОУ района	372	100%
Количество учащиххся 6 классов в ОУ района, принявших участие в мониторинге	340	91,4%
Количество учащиххся 6 классов в ОУ района, не принявших участие в мониторинге	32	8,6%
Количество учащиххся 6 классов в ОУ района, не принявших участие в мониторинге без уважительных причин	0	0%

Диаграмма 1



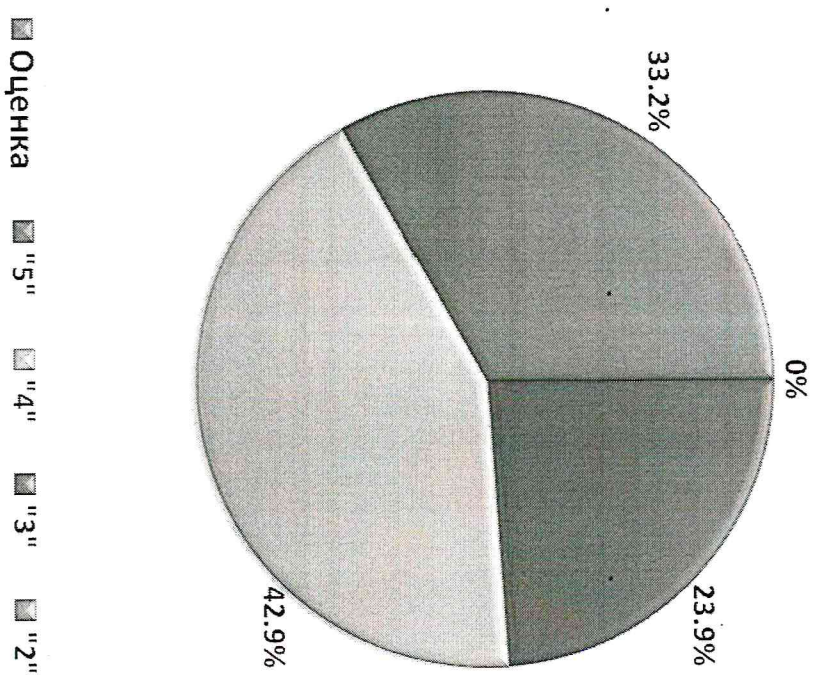
- Количество учащиххся 6-х классов в ОУ района, принявших участие в мониторинге
- Количество учащиххся не принявших участие в мониторинге

Качественные показатели по итогам мониторинга учебных достижений по русскому языку 6-х классов 17 декабря 2015г.

Таблица 4


оценка	количество по району	% от числа участников мониторинга
"5"	81	18,6%
"4"	146	41,7%
"3"	113	39,5%
"2"	0	0,2%

Диаграмма 2



Средний балл
по итогам мониторинга учебных достижений
по русскому языку 6-х классов

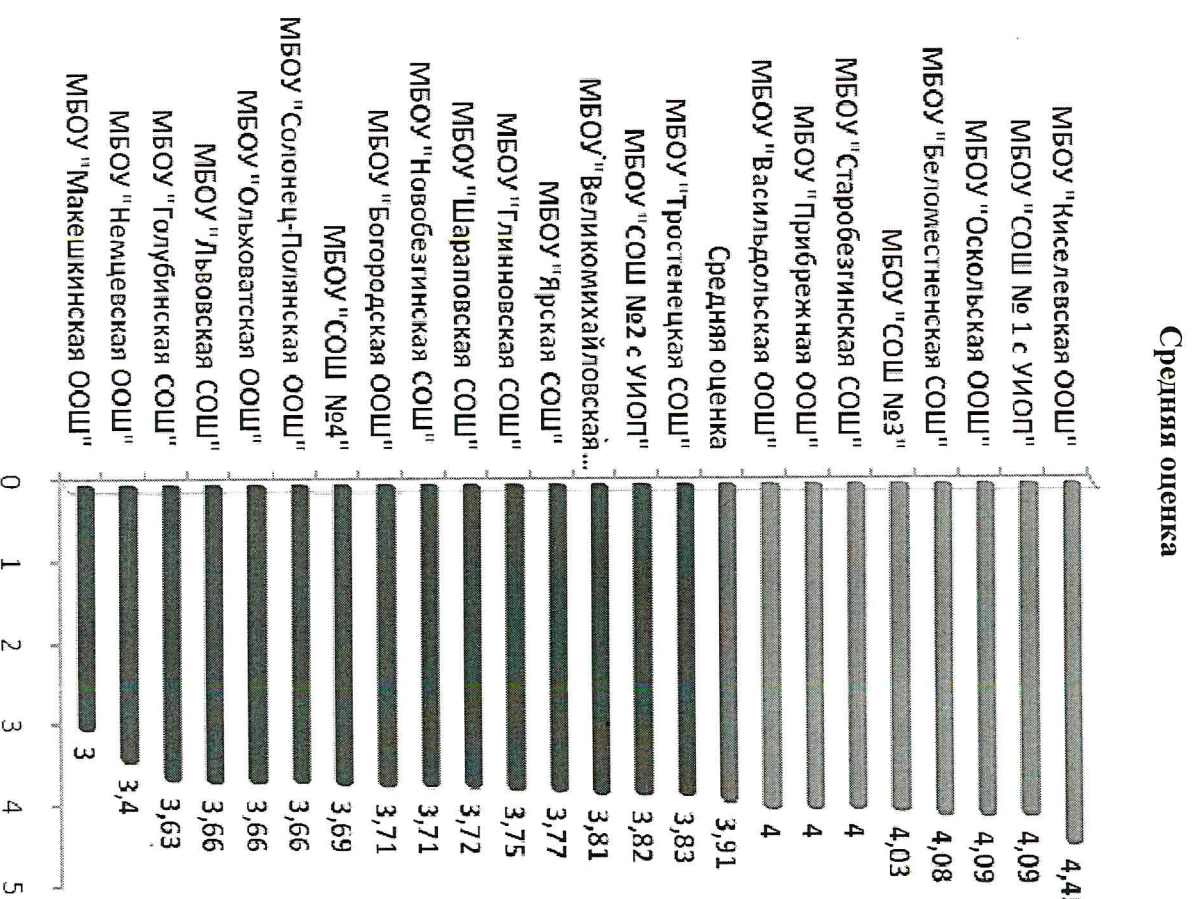
Диаграмма 3



Средний балл по району (по результатам мониторинга) – **15,66**

Средняя оценка
по итогам мониторинга учебных достижений
по русскому языку 6-х классов

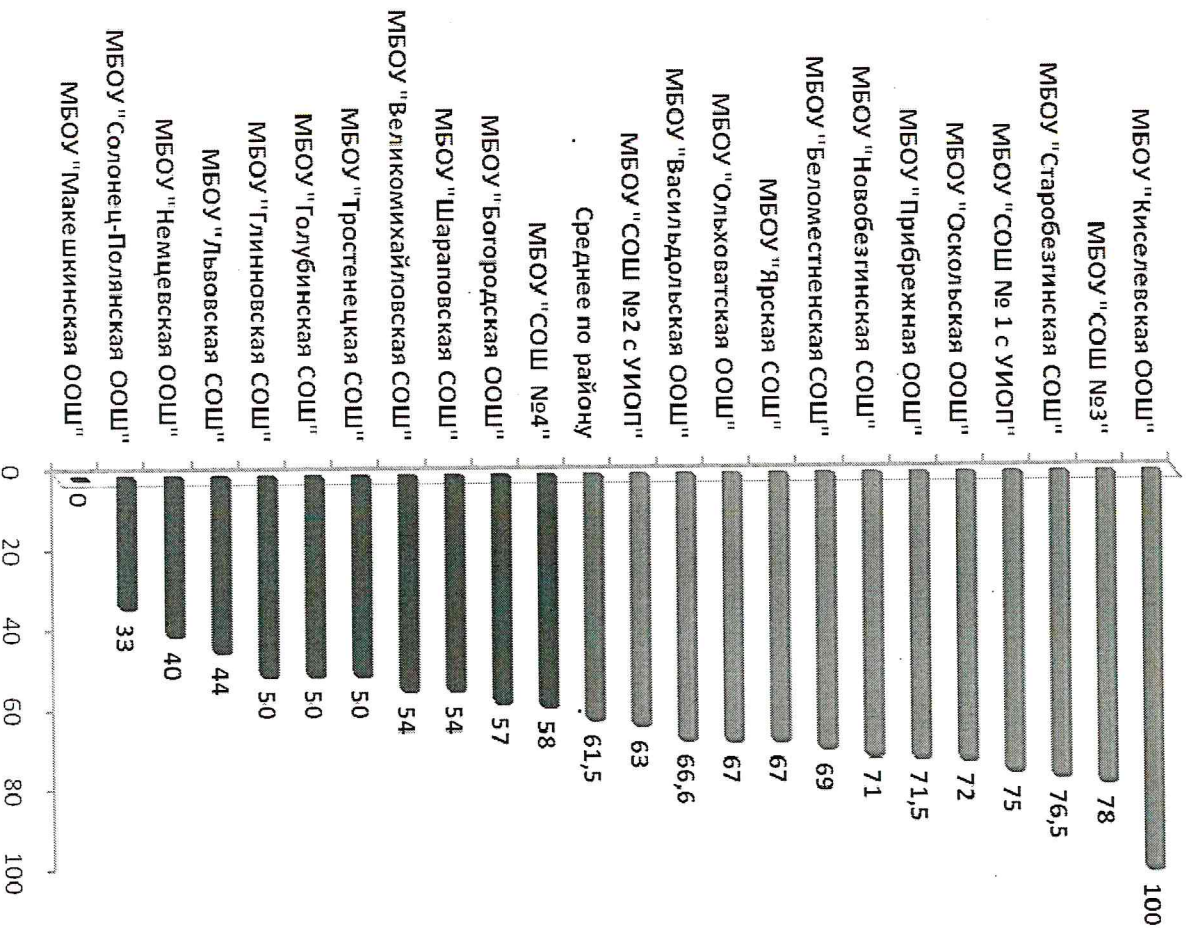
Диаграмма 4



Средняя оценка по району (по результатам мониторинга) – **3,91**.

Качество знаний
по результатам мониторинга учебных достижений
по русскому языку 6-х классов

Диаграмма 5



Средний показатель качества знаний по району
(по результатам мониторинга) – **61,5%**.

Рейтинг
образовательных учреждений по Новооскольскому району
по результатам мониторинга учебных достижений учащихся
6 классов (русский язык 17.12.2015г.)

Таблица 5

Место	Наименование ОУ
1	МБОУ "Киселевская ООШ"
2	МБОУ "Оскольская ООШ"
3	МБОУ "СОШ № 1 с УИОП"
4	МБОУ "СОШ №3"
5	МБОУ "Беломестненская СОШ"
6	МБОУ "Старобезгинская СОШ"
7	МБОУ "Прибрежная ООШ"
8	МБОУ "Васильдольская ООШ"
9	МБОУ "Ярская СОШ"
10	МБОУ "Глинновская СОШ"
11	МБОУ "Великомихайловская СОШ"
12	МБОУ "Тростенецкая СОШ"
13	МБОУ "Ольховатская ООШ"
14	МБОУ "Новобезгинская СОШ"
15	МБОУ "СОШ №2 с УИОП"
16	МБОУ "Голубинская СОШ"
	МБОУ "Богородская ООШ"
17	МБОУ "СОШ №4"
18	МБОУ "Шараповская СОШ"
19	МБОУ "Львовская СОШ"
20	МБОУ "Солонец-Полянская ООШ"
21	МБОУ "Немцевская ООШ"
22	МБОУ "Макешкинская ООШ"

Итоговое место в рейтинге общеобразовательных учреждений было выведено из средних показателей: средний балл, средняя оценка, качество знаний.

Заключение МЦОК:

В соответствии с приказом Управления администрации муниципального района «Новооскольский район» №831от 05.12.2015г. «О проведении мониторинга качества образования в муниципальном районе» было проведено мониторинговое исследование учебных достижений (муниципальное) обучающихся 6-х классов по русскому языку.

Мониторинговое исследование проводилось в 23 общеобразовательных организациях Новооскольского района. Во всех ОУ с целью обеспечения самостоятельности выполнения работы и получения объективных результатов присутствовали полномочные представители Управления образования администрации муниципального района «Новооскольский район».

Содержание мониторинговой работы по русскому языку соответствовало требованиям программ 6-го класса и состояла из двух частей. Первая часть содержала 13 тестовых заданий, каждое из которых оценивалось в 1 балл, таким образом максимумом учащийся мог набрать 13 баллов. Вторая часть содержала 7 заданий к которым требовалось дать краткий ответ, за каждый ответ учащийся получал 1 балл. Максимальный результат за всю работу – 20 баллов.

Проверочную работу по русскому языку выполнили 340 учащихся, что составляет 91,4% от общего количества учащихся 6-х классов ОУ Новооскольского района. Не приняли участие в мониторинге по уважительным причинам 32 учащихся или 8,6%. Все пятиклассники успешно справились с заданиями по русскому языку на удовлетворительную оценку и выше. На оценку «5» работу выполнили 85 учащихся, что составляет 23,9% от общего числа обучающихся. На оценку «4» - 146 учащихся или 42,9%. Оценку «3» получили 113 учащихся или 33,2%.

Средняя оценка по району – 3,91;

выше средней по району:

МБОУ «Киселевская ООШ»(4,45), МБОУ «СОШ №1 с УИОП»(4,09), МБОУ «Оскольская ООШ»(4,09), МБОУ Беломестненская СОШ»(4,08), МБОУ «СОШ №3»(4,03), МБОУ «Старооскольская СОШ»(4), МБОУ «Васильдовская СОШ»(4), МБОУ «Прибрежная ООШ»(4), МБОУ «Васильдовская ООШ»(4).

ниже средней по району:

МБОУ «Трошнянская СОШ»(3,83), МБОУ «СОШ №2 с УИОП»(3,82), МБОУ «Великомихайловская СОШ»(3,81), МБОУ «Ярская СОШ»(3,77), МБОУ «Линовская СОШ»(3,75), МБОУ «Шараповская СОШ»(3,72), МБОУ «Новооскольская СОШ»(3,71), МБОУ «Бородская СОШ»(3,71), МБОУ «Ольховатская СОШ»(3,66), МБОУ «Солонен-полянская СОШ»(3,66), МБОУ «Львовская СОШ»(3,66), МБОУ «Толубинская СОШ»(3,63), МБОУ «Немцевская ООШ»(3,4), МБОУ «Макешкинская ООШ»(3).

Средний балл по району составил 15,66;

выше среднего по району:

МБОУ «Киселевская ООШ»(18), МБОУ «Оскольская ООШ»(17), МБОУ Беломестненская СОШ»(16,76), МБОУ «СОШ №1 с УИОП»(16,48), МБОУ «Прибрежная ООШ»(16,42), МБОУ «Старооскольская СОШ»(16,18), МБОУ «Линовская СОШ»(16), МБОУ «Ярская СОШ»(15,77), МБОУ «Толубинская СОШ»(15,75), МБОУ «Васильдовская ООШ»(15,67).

ниже среднего по району:

МБОУ «Великомихайловская СОШ»(15,36), МБОУ «Ольховатская ООШ»(15,33), МБОУ «Трошнянская СОШ»(15,16), МБОУ «Бородская ООШ»(15,14), МБОУ «СОШ №4»(15,1), МБОУ «Шараповская СОШ»(15), МБОУ «Новооскольская СОШ»(14,86), МБОУ «Солонен-полянская ООШ»(14,66), МБОУ «Львовская СОШ»(14,66), МБОУ «СОШ №2 с УИОП»(14,25), МБОУ «Макешкинская ООШ»(14), МБОУ «Немцевская ООШ»(13,8).

Средний показатель качества знаний по району составил 61,5%.

выше среднего по району:

МБОУ «Киселевская ООШ»(100%), МБОУ «СОШ №3»(78%), МБОУ «Старооскольская СОШ»(76,5%), МБОУ «СОШ №1 с УИОП»(75%), МБОУ «Оскольская ООШ»(72%), МБОУ

«Прибрежная ООШ» (71,5%), МБОУ «Новобезгинская СОШ» (71%), МБОУ Беломестненская СОШ» (69%), МБОУ «Ярская СОШ» (67%), МБОУ «Ольховатская ООШ» (67%), МБОУ «Василь-дольская ООШ» (66,6%), МБОУ «СОШ №2 с УИОП» (63%).

ниже среднего по району:

МБОУ «СОШ №4» (58%), МБОУ «Бородская ООШ» (57%), МБОУ «Великомихайловская СОШ» (54%), МБОУ «Шараповская СОШ» (54%), МБОУ «Тростянецкая СОШ» (50%), МБОУ «Голубинская СОШ» (50%), МБОУ «Линовская СОШ» (50%), МБОУ «Львовская СОШ» (44%), МБОУ «Немцевская ООШ» (40%), МБОУ «Солонеп-полянская ООШ» (33%).

Наиболее низкие значения:

МБОУ «Макешкинская ООШ» (0%).

Во всех образовательных учреждениях района процент успеваемости на уровне 100%.

Максимальные 20 балла, возможных при успешном выполнении всех заданий работы набрали 23 учащиеся школ района, что составляет 6,76% от общего числа обучающихся в 6-х классах района. **Минимальные 10 баллов**, необходимые для удовлетворительной оценки работы, набрал 2 уча-щихся или 0,6%.

Шкала перевода в оценку

Таблица

Оценка	«2»	«3»	«4»	«5»
Кол-во баллов	11	12-14	15-17	18-20

Анализ ошибок.

Мониторинговая работа по русскому языку для учащихся 6-х классов района состояла из двух частей и включала в себя 20 заданий.

Часть 1 (базовый уровень) содержала 13 тестовых заданий с выбором правильного ответа из 4-х предложенных.

Часть 2 (повышенный уровень сложности) содержала 7 заданий, к которым требовалось записать краткий ответ.

Анализ выполнения заданий мониторинговой работы показал, что успешное выполнение заданий колеблется от 62,3% до 95,3%.

Задания	Элементы содержания, проверяемые заданиями мониторинговой работы	Колличество учащихся выполнивших задание (по району)	Процент выполнения (по району)
1	Часть 1	324	95,3
2	Определение ошибочного написания слов	232	68,2
3	Определение корней	252	74,1
4	Определение в морфемах	214	62,3
5	Определение приставок	275	80,9
6	Определение -О-Е- после шипящих	315	92,6
7	Склонение имен существительных	313	92,1
8	Описание НЕ с именами существительными	274	80,6
9	Слитное-раздельное написание пол-полу с именами существительными	269	79,1
10	Разряды имен прилагательных	255	75
11	Разряды имен прилагательных	253	74,4
12	Описание -Н- и -НН- в суффиксах имен прилагательных	267	78,5
13	Пунктуация в простом и сложном предложениях	270	79,4
1	Часть 2	243	71,4
	1а-Определение слова с безударной гласной		
	2в-Описание -Н- и -НН- в различных частях речи		

2	Правописание –Н- и –НН- в различных частях речи	301	88,5
3	Морфология. Имя существительное	222	65,3
4	Предложение. Грамматическая (предикативная) часть предложения. Новая предложенность. Подлежащее и сказуемое как главные члены предложения	262	77,1
5	Словообразование	223	65,6
6	Синтаксис. Сложное предложение	281	82,6
7	Предложение. Грамматическая (предикативная) часть предложения. Новая предложенность. Подлежащее и сказуемое как главные члены предложения	250	73,5

Полученные данные о типичных ошибках в заданиях мониторинговой работы, позволяют выявить ряд тем, вызывавших наибольшие затруднения у учащихся.

В части 1:

задание 2 –раздел «Орфография» - ошибки допустили 108 учащихся, что составляет 31,7% от общего числа обучающихся в 6-х классах ОУ района;

В части 2:

задание 3 – раздел «Морфология», имя существительное - не справились 118 учащихся или 34,7%;

задание 5 – словообразование – ошиблись 117 учащихся или 34,4%.
Меньше всего затруднений вызвали в **части 1:**

задание 1- правописание чередующихся корней – допустили ошибку 16 учащихся или 4,7%;
задание 6 - правописание –О-Е- после пишущих- допустило 25 ошибок или 7,4%;

В части 2:

задание 2 - Правописание –Н- и –НН- в различных частях речи- допущено 39 ошибок или 11%.

Рекомендации:

1.Руководителям общеобразовательных учреждений:

- проанализировать уровень успеваемости учащихся 6-х классов по русскому языку с целью разработки и реализации системы мер направленных на совершенствование преподавания русского языка;
- осуществлять контроль качества преподавания русского языка;
- учесть результаты проверки работы при распределении стимулирующей части фонда оплаты труда и выдвижения педагогов на присвоение квалификационной категории.

2.Заместителям директоров, руководителям школьных методических объединений (ММО)

русского языка и литературы:

- организовать обсуждение результатов мониторинговых работ на заседаниях ММО, акцентировать внимание на выяснении причин неуспешного выполнения отдельных групп заданий и определение пути их предупреждения и коррекции;
- разработать конкретные рекомендации по устранению пробелов в знаниях учащихся, выявленных в ходе проведения мониторинга.

3.Учителям:

- при организации образовательного процесса направлять усилия на формирование универсальных учебных навыков учащихся, обеспечивая максимальную самостоятельность при выполнении заданий на этапах закрепления и применения полученных знаний;

Информационно-статистический отчет составлен по заказу Управления образования Новооскольского района и районного методического кабинета.

- при организации контроля усвоения знаний, умений и навыков учащихся использовать различные формы контроля, что должно найти свое отражение в календарно-тематическом планировании;
- уделять внимание повторению тем с выявленными ошибками.